



APERCU DES DONNEES

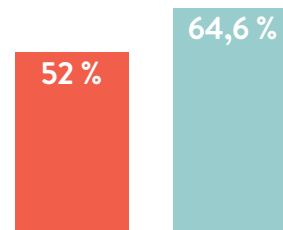
L'iniquité économique et les jeunes Noirs en Ontario

Cet aperçu des données met en évidence les statistiques sur les écarts d'équité pour les jeunes Noirs en Ontario dans les domaines suivants : 1) éducation et formation, 2) emploi et revenu, et 3) entrepreneuriat, STIM et création richesses. Bien qu'il existe d'autres données, l'aperçu se concentre sur les domaines présentant les plus grands écarts d'équité pour les jeunes Noirs par rapport à l'ensemble des jeunes de l'Ontario. Cet aperçu est basé sur les données du questionnaire long du recensement du Canada de 2016, les données d'enquête de recensement les plus récentes disponibles.

Éducation et formation




Environ 6 jeunes Noirs sur 10 en Ontario ont terminé un programme d'études postsecondaires à 35, soit 6,8 % de moins que l'ensemble des jeunes de l'Ontario.



Seulement la moitié des Ontariennes et Ontariens Noir.e.s (âgé.e.s de 25 à 64 ans) occupent des emplois qui exigent des études postsecondaires ou une formation spécialisée. C'est 12,6 % de moins que dans la population générale.

17,7 % des jeunes Noirs de l'Ontario ne sont pas inscrits à un programme d'études, d'emploi ou de formation, comparativement à 13,5 % de la population générale des jeunes.



60,8 % des Ontariennes et Ontariens Noir.e.s (âgé.e.s de 25 à 64 ans) occupent des emplois dans le domaine de la vente et des services - qui n'exigent pas d'études ou de formations postsecondaires - comparativement à seulement 50,5 % de l'ensemble des Ontariens.

Emploi et revenu

1 sur 4

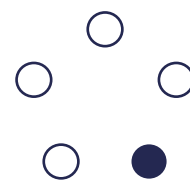
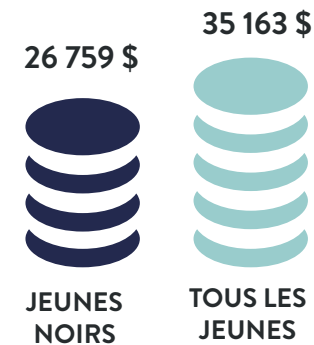
JEUNE NOIR EST SANS EMPLOI

1 sur 6

JEUNE ONTARIEN EST SANS EMPLOI

En Ontario, 1 jeune Noir sur 4 est sans emploi. Pour l'ensemble des jeunes de l'Ontario, le taux est de 1 sur 6.

Le revenu d'emploi médian des jeunes Noirs de l'Ontario est de 26 759 \$, soit un revenu annuel inférieur de 8 404 \$ à celui de tous les jeunes de l'Ontario.

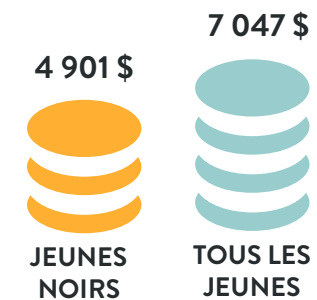


En Ontario, 1 jeune Noir sur 5 vit dans un ménage à faible revenu - un écart de 6 points de pourcentage par rapport à l'ensemble des jeunes de l'Ontario.

Seulement 30 % des jeunes Noirs de l'Ontario ont un revenu se situant dans la moitié supérieure de la répartition des revenus pour les jeunes, comparativement à 50 % de tous les jeunes de l'Ontario.

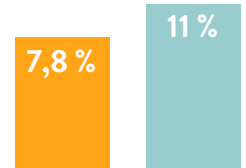


Entrepreneuriat, STIM et création de richesses




Le revenu médian d'un travail indépendant pour les jeunes Noirs de l'Ontario est de 4 901 \$, soit 2 146 \$ de moins par an que pour tous les jeunes de l'Ontario.

7,8 % des jeunes Noirs de la province sont des travailleurs autonomes, comparativement à 11 % de tous les jeunes de l'Ontario.



Moins de 1 jeune Noir de l'Ontario sur 10 a terminé un programme de STIM postsecondaire à 35, soit 6,1 % de moins que la population générale des jeunes.

Seulement 8,1 % des jeunes Noirs de l'Ontario ont des revenus de placements, comparativement à 18,3 % de tous les jeunes de l'Ontario (plus du double) !



Plus de la moitié des Ontariennes et Ontariens Noir.e.s (âgé.e.s de 25 à 64 ans) vivent dans un logement loué, contre moins du quart de la population générale.

¹ Science, Technologie, Ingénierie et Mathématique.